

How to download the watermark

# Go to school web page

https://w3.nknu.edu.tw/zh/

國立高雄師範大學 - 首頁

國家高師範大學 - 首頁

網站導覽 | 電子郵件 | 公文系統 | 舊首頁 | 教職員工生單一登入口 | 正體中文 | English

請輸入關鍵字

首頁 | 認識高師 | **行政部門** | 學術單位 | 研究及服務中心 | 高師FB | Line@nknu | 招考與服務

遠見雜誌最新372期社會聲望排名調查

2017年102所全部受調的前三所，是具師範背景的精進了48名。高師大雖以師範大學為名，卻已大幅拓展到師培以外的領域，更致力與各企業或產業、管理協會聯盟，企業紛紛給高師大「按讚」！

**Click here**

國立高雄師範大學  
NATIONAL KAOSHIUNG NORMAL UNIVERSITY

遠見雜誌：社會聲望及好評度 高師大名次飆升 精進了48名聲望進步排名第一

訊息綜覽與發布 | 媒體報導專頁 | 獎助生與兼任助理專區 | 新生專區 | 境外生 International Students | 附中校長遴選

招生考試

107學年度學士原住民專班單獨招生考試  
(公告) 107學年度研究所甄試備取遞補名單  
經學所107學年度碩士班招生公告

資訊公開專區

校務及財務  
校務評鑑  
校舍興建修繕

行政資訊


公告106學年度第2學期網路選課時間及開學日事宜  
12月19日至20日研究大樓周邊停車管制公告  
再次提醒燕巢校區每週執行不定時違規機、單車拖吊。

100%

下午 01:58  
2017/12/20



### 副校長室



廖本煌 副校長  
點我寄信

### 秘書室



ab@nknu.edu.tw  
07-7110315

### 人事室



f@nknu.edu.tw  
07-7172930分機1471  
07-7237531

### 主計室



g@nknu.edu.tw  
07-7172930分機6525  
07-6051121

### 教務處



ba@nknu.edu.tw  
招生企劃組 | 分機1111~1115  
教務創新組 | 分機1161~1165  
和平教務組 | 分機1131~1137  
綜合業務組 | 分機1151~1151  
燕巢教務組 | 分機6102~6106

### 學生事務處



ca@nknu.edu.tw  
07-7223973  
生活輔導組 | 分機 1231, 6531  
課外活動指導組 | 分機 1252, 6232  
衛生保健組 | 分機 1294, 6291  
原住民族學實中心 | 分機 1254, 6232

### 總務處



da@nknu.edu.tw  
文書組 | 分機 1311、6311  
事務組 | 分機 1331、6331  
保管組 | 分機 1351、6351  
出納組 | 分機 1361、6361  
管繕組 | 分機 1371、6371  
環安組 | 分機 6621


### 圖書資訊處



ab@nknu.edu.tw (另開視窗)  
和平館分機16  
燕巢館分機16  
系統組分機11  
駐點維修 | 1699

Click here

### 進修學院 | (舊網站)



教務組 | 分機3641~3647  
企劃推廣組 | 分機3661~3665  
綜合服務組 | 分機3622~3623

### 研究發展處



分機6702, 6712, 6722  
07-6051002

EasySearch **NEW!** 館藏目錄 搜尋

請輸入關鍵字

- 博碩士論文查詢
- 法源
- 論文上傳系統
- 表單**
- 線上論文表單對系統

透過單一查詢框輸入關鍵字，以類似Google搜尋的方式，查詢包含圖書館所收錄的紙本及電子館藏，並在本館獲授權範圍內使用全文服務。

**Click here**

12月  
**26**

詳細開館時間

和平開館：08:00 - 22:30  
燕巢開館：09:00 - 22:00

圖書推薦 借閱紀錄 入館註冊 (校外) 學科地圖 粉絲頁 電子報 問卷調查

便利GO  
校友借書證

最新消息

- 2017-12-25, 週一 燕巢圖書館深夜餐車 @期末考 (107/1/2-3兩天限定)
- 2017-12-22, 週五 107年度(2018)高師大資料庫清單及校外使用方式
- 2017-12-20, 週三 「EBSCO 研究之星」蘋果無線耳機AirPods等你來拿!!
- 2017-12-15, 週五 【圖資處二手書Fun送活動】
- 2017-12-11, 週一 「udn 讀書館-國家地理雜誌」自民國106年12月11日起，





How to go to the web page system of  
uploading thesis

# Go to school web page

https://w3.nknu.edu.tw/zh/

國立高雄師範大學 - 首頁

網站導覽 | 電子郵件 | 公文系統 | 舊首頁 | 教職員工生單一登入入口 正體中文 English 請輸入關鍵字

首頁 認識高師 行政部門 學術單位 研究及服務中心 高師FB Line@nknu 招考與服務

遠見雜誌最新372期社會聲望排名調查  
2017年102所全部受調查的前三所，是具師範背景的精進了48名。高師大雖以師範大學為名，卻已大幅拓展到師培以外的領域，更致力與各企業或產業、管理協會聯盟，企業紛紛給高師大「按讚」！

**Click here**

國立高雄師範大學  
NATIONAL KAOSHIUNG NORMAL UNIVERSITY

遠見雜誌：社會聲望及好評度 高師大名次飆升 精進了48名聲望進步排名第一

訊息綜覽與發布 | 媒體報導專頁 | 獎助生與兼任助理專區 | 新生專區 | 境外生 International Students | 附中校長遴選

招生考試  
107學年度學士原住民專班單獨招生考試  
(公告) 107學年度研究所甄試備取遞補名單  
經學所107學年度碩士班招生公告

資訊公開專區  
校務及財務  
校務評鑑  
校舍興建修繕

行政資訊  
公告106學年度第2學期網路選課時間及開學日事宜  
12月19日至20日研究大樓周邊停車管制公告  
再次提醒燕巢校區每週執行不定時違規機、單車拖吊。

100% 下午 01:58 2017/12/20



副校長室



廖本煌 副校長  
點我寄信



秘書室



ab@nknu.edu.tw  
07-7110315

人事室




f@nknu.edu.tw  
07-7172930分機1471  
07-7237531

主計室




g@nknu.edu.tw  
07-7172930分機6525  
07-6051121

教務處



ba@nknu.edu.tw  
招生企劃組 | 分機1111~1115  
教務創新組 | 分機1161~1165  
和平教務組 | 分機1131~1137  
綜合業務組 | 分機1151~1151  
燕巢教務組 | 分機6102~6106

學生事務處




ca@nknu.edu.tw  
07-7223973  
生活輔導組 | 分機 1231, 6531  
課外活動指導組 | 分機 1252, 6232  
衛生保健組 | 分機 1294, 6291  
原住民族學習中心 | 分機 1254, 6232

總務處



da@nknu.edu.tw  
文書組 | 分機 1311、6311  
事務組 | 分機 1331、6331  
保管組 | 分機 1351、6351  
出納組 | 分機 1361、6361  
管繕組 | 分機 1371、6371  
環安組 | 分機 6621


圖書資訊處



ab@nknu.edu.tw (另開視窗)  
和平館分機16  
燕巢館分機16  
系統組分機11  
駐點維修 | 1699

Click here

進修學院 | (舊網站)



教務組 | 分機3641~3647  
企劃推廣組 | 分機3661~3665  
綜合服務組 | 分機3622~3623

研究發展處



分機6702, 6712, 6722  
07-6051002



Click here

EasySearch 博士論文查詢

法源

論文上傳系統

線上論文抄襲比對系統

請輸入關鍵字

透過單一查詢框輸入關鍵字，以類似Google搜尋的方式，查詢包含圖書館所收錄的紙本及電子館藏，並在本館獲授權範圍內使用全文服務。



詳細開館時間

和平開館：08:00 - 22:30

燕巢開館：08:00 - 22:00



### 最新消息

- 2017-12-20, 週三 「EBSCO 研究之星」蘋果無線耳機AirPods等你來拿!!
- 2017-12-15, 週五 【圖資處二手書Fun送活動】
- 2017-12-11, 週一 「udn 讀書館-國家地理雜誌」自民國106年12月11日起，提供「南區區域教學資源中心聯盟」成員館使用，歡迎多加利用~
- 2017-12-11, 週一 線上服務便利GO，新式校友借書證線上申請系統上路，歡迎校友踴躍參加試用。

https://lis.nknu.edu.tw/zh/thesis\_upload/thesis

國立高雄師範大學 - 首頁 建議的網站 網頁快訊圖庫

國立高雄師範大學圖書資訊處  
NKNU Office of Library and Information Services

請選取語言

原圖書館網頁 高師首頁 教職員 學生

研究資源 資訊服務 **論文上傳** 常用服務 關於本處

學位論文上傳專區

法源  
流程  
**論文上傳**  
表單下載

**Click here**

你目前位置: 首頁 > 論文上傳 > 論文上傳系統

### 論文上傳系統

(1)論文上傳網址: <http://cloud.ncl.edu.tw/nknu/index.php>

(2)進入網站後請點選右上方之「臺灣博碩士論文知識加值系統」, 請使用學生信箱email註冊為會員。

**研究生注意事項:** ★當屆畢業之研究生, 提醒您★每年2月及8月為論文上傳尖峰期, 由於圖書館人力有限, 請您務必儘早進行論文上傳程序 (2/21、8/24之前), 切勿延遲至最後一週, 以免耽誤您的離校時間, 謝謝合作!

詳細流程請參閱“博碩士論文系統首頁左方之〔建檔說明〕” <http://cloud.ncl.edu.tw/nknu/>  
或觀看動態影片:

- 1.如何申請建檔帳號
- 2.論文建檔與管理
- 3.如何列印授權書
- 4.上傳授權書與著作權歸屬確認書

◆加入浮水印及轉成PDF檔 (請直接點選文字即可觀看影片)

#### 一、論文上傳前

請與指導老師討論著作權歸屬, 並簽署著作權歸屬確認書, 此文件不須放在論文電子檔與紙本內, 論文審核過後再上

- 1.傳到單一登入系統。(下方檔案下載)  
準備好論文電子檔/檔案名: 封面、口考簽名頁、謝詞、中文摘要、英文摘要、目錄/參考文獻、國立本立、參考

<http://cloud.ncl.edu.tw/nknu/upload.php>

下午 02:00  
2017/12/20

This is the web page system of uploading the thesis

- 申請建檔帳號
- Register
- 論文建檔與管理
- Submission
- 論文查詢
- Search
- 最新消息
- News
- 建檔流程
- Upload Workflow
- 建檔說明
- User Guides
- 下載區
- Download
- 相關連結
- Related Links

建檔說明 User Guides

- 使用學校E-mail登入帳密說明
- 上傳前準備
- 申請建檔帳號
- 論文建檔與管理
- 審核通過列印與上傳授權書
- 常見問題

【緊急通知】2017-8-22因燕巢校區電力設備異常，導致校內學生信箱無法正常運作，您可改用 G Suite 信箱收認證信件。

(1)在單一登入中的「電子信箱」下的「G Suite for Edu帳號」

基本資料 >	選課系統	學習成果	學生課前 >	學生課中 >	學生課後 >
畢業離校 >	英語捷運站	校園網路 >	電子信箱 >	申請與報名 >	圖書館相關服務 >
系統訊息：			校內信箱		
			G Suite for Edu帳號	學生資料全覽	

(2)點入後，會告訴你G Suite 的帳號和預設密碼，如下圖：

G Suite for Education

G Suite for Education 帳號資訊

學號：	██████████
姓名：	██████████
Google APP 帳號：	610██████████@mail.nknu.edu.tw 前往Google登入介面
預設密碼：	██████████

申請論文建檔帳號

how to apply the account of thesis  
file establishment



http://cloud.ncl.edu.tw/nknu/upload.php

國立高雄師範大學 - 行政... 國立高雄師範大學圖書資... 國立高雄師範大學博碩...

檔案(F) 編輯(E) 檢視(V) 我的最愛(A) 工具(T) 說明(H)

國立高雄師範大學 - 首頁 建議的網站 網頁快訊圖庫

網頁(P) 安全性(S) 工具(O)

# 國立高雄師範大學 博碩士論文系統

臺灣博碩士論文知識加值系統 | 圖書館首頁 | 學校單一登入頁面 | 使用手冊[務必要看!!!]

- 申請建檔帳號
- Register
- 論文建檔與管理
- Submission
- 論文查詢
- Search
- 最新消息
- News
- 建檔流程
- Upload Workflow
- 建檔說明
- User Guides
- 下載區
- Download
- 相關連結
- Related Links

## 建檔說明 User Guides

**Click here**

使用學校E-mail登入帳密說明 | 上傳前準備 | 申請建檔帳號 | 論文建檔與管理 | 審核通過列印與上傳授權書 | 常見問題

**【緊急通知】** 2017-8-22因燕巢校區電力設備異常，導致校內學生信箱無法正常運作，您可改用 **G Suite** 信箱收認證信件。

**(1) 在單一登入中的「電子信箱」下的「G Suite for Edu帳號」**

基本資料 >>	選課系統	學習成果	學生課前 >>	學生課中 >>	學生課後 >>
畢業離校 >>	英語捷運站	校園網路 >>	電子信箱 >>	申請與報名 >>	圖書館相關服務 >>
系統訊息：			校內信箱		
			G Suite for Edu帳號	學生資料全覽	

**(2) 點入後，會告訴你 G Suite 的帳號和預設密碼，如下圖：**

### G Suite for Education

G Suite for Education 帳號資訊

學號：	██████████
姓名：	██████████
Google APP 帳號：	610██████████@mail.nknu.edu.tw 前往Google登入介面
預設密碼：	██████████

http://cloud.ncl.edu.tw/nknu/in.php?school\_id=102

100%

下午 02:39  
2017/12/20

NDLTD 臺灣博碩士論文知識加值系統  
National Digital Library of Theses and Dissertations in Taiwan

Click "Register"

註冊

全文授權數/全文授權率 104|103|102|101|100|99|歷年 學年度

名次	學校名稱	已授權全文	書目
1	國立交通大學	435	668
2	國立清華大學	150	228
3	南華大學	62	76
4	國立臺灣師範大學	54	63
5	國立屏東大學	43	95

更多全文授權數

強力徵求學位論文授權

學位授予法

NDLTD Facebook 粉絲團讚

臺灣創用 CC 計畫

校際傑出學術論文授權暨發表會

臺灣人文及社會科學引文索引資料庫

最新消息

- 2012/11/01 小小授權書·裡頭學問大
- 2014/07/03 國家圖書館博碩士論文系統全面採用 CNRI 永久網址接軌國際
- 2010/10/28 推動臺灣學位論文資訊國際化，國家圖書館正式成為國際NDLTD組織會員。
- 2016/01/12 銘謝 陳劍賢先生授權高雄師範大學博士論文：我國縣市教育處績效評估指標建構之研究
- 2016/01/03 銘謝 薛弘欽先生授權政治大學博士論文：國民小學教師組織政治知覺、印象管理動機與組織公民行為之關聯性：多層次模型的分析
- 2016/01/03 銘謝 陳冠霖先生授權臺灣大學碩士論文：有關台灣日語學習者日語發音之考察
- 2016/01/03 銘謝 謝神助先生授權中興大學碩士論文：這些人那些事—氣候導引學習者的學習歷程
- 2016/01/03 銘謝 我秀玉小姐授權彰化師範大學碩士論文：國小自然科教師傳授科學本質之行動研究
- 2016/01/03 銘謝 溫欽開先生授權中原大學碩士論文：我國水污染防治法管制措施之檢討 - 以風險管理之運用為中心
- 2016/01/03 銘謝 周立蘭先生授權中原大學碩士論文：以適應舒適觀點探討建築室內熱環境表現—以基隆市辦公空間為例

是否要以全螢幕模式檢視 youtube.com? (請按 Esc 結束。)

允許一次(A) 此網站的選項(O) x

上午 11:00 2016/2/3

### 加入會員三步驟



### 第一步驟：會員規範與責任宣告

#### 國家圖書館「臺灣博碩士論文知識加值系統」會員服務規範

親愛的會員您好！歡迎您註冊成為本網站會員。為保障您的使用權益，請於註冊成為本網站會員之前，詳細閱覽以下規範內容。當您在線上點選「我接受」選項時，即表示您接受本網站提供之服務，並同意遵守以下所有規範內容。

#### 一、服務提供

本網站係透過網際網路提供會員網路資訊服務。會員必須自行配備上網所需之各項電腦設備，以及負擔接上網際網路之費用及電話費用。

基於本網站所提供之各項服務，您同意於註冊時提供完整詳實之個人資料，您所登錄之資料如有變更，應隨時於線上更新。您提供之個人資料若有填寫不實，或有任何謊導之嫌，本網站保留隨時終止您會員資格及使用各項服務之權利。

#### 二、會員公約

同意於本網站所發表或傳輸的一切內容，應負所有法律責任。

承諾遵守中華民國相關法規及一切國際網際網路規定與慣例。

同意並保證不於本網站公布或傳送任何毀謗、不實、威脅、不雅、猥褻、不法、攻擊性、危害國家安全或侵害他人智慧財產權的文字、圖片或任何形式。

同意不於本網站從事廣告或販賣商品行為。

同意不於本網站討論私人事務，發表文章時，尊重他人的權益及隱私權。

同意遵守智慧財產權，不得擅自製、傳輸、改作、編輯或以其他任何形式、基於任何目的加以使用本網站提供之內容，否則應負所有法律責任。

本網站就會員的行為是否符合會員規範，有最終決定權。若本網站決定會員的行為違反本規範或任何法令，會員同意本網站得隨時停止帳號使用權或清除帳號，及停止使用本網站服務。會員違反法律規定之情事，應自負法律責任。

本網站不代表所有討論文章言論、連結、照片或檔案之立場或版權責任，會員所發表之任何言論、文章、連結、照片或檔案僅代表該作者(發表人)之立場；本網站可以在任何時間更改或刪除之。

會員裝設有不法者，除應由會員自負法律責任外，本網站並主動配合相關主管機關調查處理。

[忘記帳號?](#) | [忘記密碼?](#) | [重新寄送認證信](#)

**Click "agree"**

Fill in the information (you must fill in if the word color is red)

加入會員三步驟

第一步驟 1 會員規範與責任宣告 → 第二步驟 2 註冊個人基本資料 → 第三步驟 3 Email驗證

第二步驟-會員基本資料

(紅色\* 為必備欄位)

name → 姓名或顯示名稱:

E-mail → 電子郵件帳號:  檢查可用帳號  
帳號請輸入E-mail, 系統將會寄送驗證信到此信箱。  
 例如: myname@example.com

password → 密碼:   
建議8位元以上

Password confirm → 重新輸入密碼:

Password hint → 密碼提示詞:   
如果您忘記密碼, 我們將會向您詢問此值。

備用電子郵件:   
此地址可以在您遇到問題或忘記密碼時, 用來驗證您的帳戶。  
 如果您沒有其他電子郵件地址, 您可以讓此欄位保留空白。

預設首頁:  將臺灣博碩士論文知識加值系統 設為我的預設首頁。  
 您瀏覽的預設首頁就是每次開機時看到的首頁

nationality → 國籍:  外國籍 → Choose this one

Fill in the word you see →  31244 播放圖檔聲音

申請 取消申請

E-mail must be the school e-mail address

Choose this one



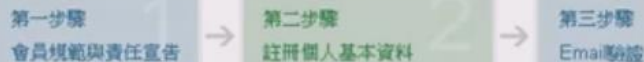
password  
Password confirm  
Password hint

Fill in the word you see



## 會員申請

### 加入會員三步驟



### 第二步驟--會員基本資料

(“紅色”為必備欄位)

姓名或顯示名稱:

例如: 陳平。此欄位將會在忘記帳號使用。

電子郵件帳號:

檢查可用帳號

帳號請輸入E-mail, 系統將會寄送驗證信到此信箱。

例如: myname@example.com

密碼:

建議8位元以上

重新輸入密碼:

密碼提示詞:

如果您忘記密碼, 我們將會向您詢問此值。

備用電子郵件:

此地址可以在您遇到問題或忘記您密碼時, 用來驗證您的帳戶。

如果您沒有其他電子郵件地址, 您可以讓此欄位保留空白。

預設首頁:

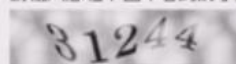
將臺灣碩士論文知識加值系統 設為我的預設首頁。

您瀏覽器的預設首頁就是每次開啟瀏覽器時首先顯示的網頁。

國籍:

外國籍  本國籍

請輸入您在下圖中看到的字元(字母不區分大小寫)



播放圖檔聲音

申請

取消申請

學校Email帳號及設定的密碼將使用在申請論文建檔帳號

The e-mail account and password will be used at submission

### 會員申請

#### 加入會員三步驟



#### 第二步驟--會員基本資料

(“紅色” 為必備欄位)

姓名或顯示名稱:

例如: 陳平. 此欄位將會用在忘記帳號使用。

電子郵件帳號:  檢查可用帳號

帳號請輸入E-mail, 系統將會寄送驗證信到此信箱。

例如: myname@example.com

密碼:

建議8位元以上

重新輸入密碼:

密碼提示詞:

如果您忘記密碼, 我們將會向您詢問此值。

備用電子郵件:

此地址可以在您遇到問題或忘記密碼時, 用來驗證


如果您沒有其他電子郵件地址, 您可以讓此欄位保留

預設首頁:  將臺灣博碩士論文知識加值系統 設為我的預設首頁。

您的瀏覽器的預設首頁就是每次開啟瀏覽器時首先顯示

國籍:  外國籍  本國籍

請輸入您在下圖中看到的字元(字母不區分大小寫)

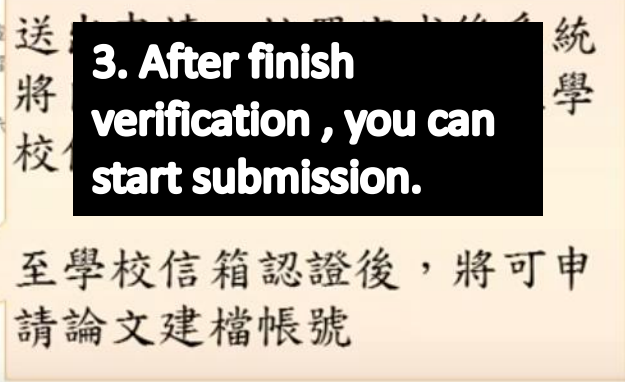


1. After finish filling the database, click “register”.

2. And the system will send a verification letter to your school e-mail.(next page will tell you how to check the verification letter)


3. After finish verification, you can start submission.

至學校信箱認證後, 將可申請論文建檔帳號





Click "e-mail"



電子郵件

公文系統

影藏歲月

English

舊首頁

教職員生單一登入口

首頁

認識高師

行政部門

學術單位

研究及服務中心

招生資訊

高師大FB

國立高雄師範大學

1 2 3 4 5 6 7 8 9 10

電子郵件

# 產業培力、共創三贏

## 高師大簽署產學策略聯盟

校長吳連賞與高雄市補教事業協會理事長陳信雄、高雄市廣告創意協會理事長孫偉哲、台南市美術設計協會理事長周君政，簽訂產學合作策略聯盟，希望樹立「學生就業、產業培力與學校專業提升」的三贏典範，培育具有競爭力的優質人才！



相關報導：  
聯合報 <http://bit.ly/1NWBMYT>  
中時電子報 <http://bit.ly/1PyJ6lg>  
台灣時報 <http://bit.ly/1R9WKNq>  
鳳鳴廣播電台 <http://bit.ly/1mkb62z>

### 招生考試

- 105學年度大學美術術科考試答案卷檢驗
- 針對105學年度大學美術術科考試疑義澄清
- 公告運動績優單招簡章暨注意事項
- 105中小學教師碩班未成班公告

### 系統及服務整合窗口

- 訊息綜覽及發佈
- 教職員生單一登入口
- 學校資訊公開專區

### 行政資訊

- 目前教職員工主機服務延遲排除說明
- 轉知 2/3~2/5 教育部線路施工
- 1/28燕巢校區網路斷線狀況說明(更新)
- 104學年第2學期「學雜費單」開始繳費。

Click "e-mail system"

電子郵件系統說明

教職員郵件系統說明

學生郵件系統

教職員信箱密碼

學生信箱整併規劃

G Suite教育版帳號

Q&A常用問題集 - 資訊自學專區

教職員郵件系統說明 - 自學專區

學生郵件系統說明 - 自學專區

您目前位置： 首頁 > 電子郵件系統說明

## 電子郵件系統說明

※請勿隨意開啟不明來源信件!!

注意：寄信建議勿使用短網址避免遭誤為垃圾信。

由於為達信件傳遞安全之目的，本校教職員信箱具備垃圾防疫/廣告信函過濾功能，所有寄至教職員信箱之信件會優先通過垃圾信件防疫所，經過系統自動過濾規則，通過之信件才會再寄至使用者信箱。每封完整信件容量上限為30MB (須包含郵寄標籤資料等，因此附件大小可能無法至 30MB)。

- 若有疑似未收到問題說明，建議優先至垃圾信件防疫所查看，查看是否被過濾掉。
- 登入帳號密碼與學校之電子郵件信箱帳號密碼相同。信箱其他相關操作亦可見資訊自學服務專區

1. 同學可以至電子郵件使用問題解答，登錄你常用Email，以接收各單位傳送給同學知

悉的來源相關訊息。(如果登錄校外Email，寄發時可能會被過濾，而無法正常收到信



# 如何申請論文建檔帳號

※101學年度(含)以後入學的學生電子郵件忘記密碼/密碼函郵件變更，請至《單一帳號及密碼管理平台》

<http://140.127.56.5/PasswordStation/forgetPassword.aspx>

[注意：修改學校email信箱密碼，亦同修改單登密碼。]

※100學年度(含)以前入學的學生忘記密碼，請至本處網頁線上申請變更密碼。

學生信箱主機連結：

105學年度入學學生信箱 (學號為 x105開頭)

104學年度入學學生信箱 (學號為 x104開頭)

103學年度入學學生信箱 (學號為 x103開頭)

102學年度入學學生信箱 (學號為 x102開頭)

101學年度入學學生信箱 (學號為 x101開頭)

100學年度入學學生信箱 (學號為 x100開頭)

99學年度入學學生信箱 (學號為 x99開頭)

98學年度入學學生信箱 (學號為 x98開頭)

97學年度入學學生信箱 (學號為 x97開頭)

92-96學年度入學學生 (因信箱主機已停機) 還未畢業碩博學生，請至100學年度學生信箱主機登入使用，使用帳號 (首位要置換字母)，密碼即為單登密碼，(尚未設定單登密碼請利用初次設定)

選擇您的  
入學學年度

Click the  
academic year  
you enter school

Google Apps帳號信箱

## 國立高雄師範大學 學生HomePage帳號使用說明

1. 主機：stu03.nknu.edu.tw
2. 帳號：與E-mail帳號相同
3. 在所屬目錄下建立myhtml的目錄
4. 將網頁資料用ftp傳入此目錄中
5. 首頁名稱設為nknu.html即可
6. 瀏覽時打http://stu03.nknu.edu.tw/~xxxxxxxxxx/xxx
7. 網頁式電子郵件操作系統登入
8. 學校電子郵件問題解答

Click here to log in

### 注意事項：

1. 帳號只限於本人使用，不得轉借他人使用。禁止作為干擾或破壞其他使用者系統之用。
2. 網路上可存取到之任何資源，屬其擁有之個人或單位所有，除非以開放或授權使用，否則使用者禁止使用此等資源。
3. 傳播任何資料時，請務必遵守政府之法律規範。並嚴禁在未經授權的情況下，傳播任何軟體或資料。
4. 請注意「智慧財產權」之各項規定，若違反規定者，個人須負所有法律責任。
5. 如有違反上述規定事項時，本中心得終止違反者之使用權或採取其他處罰措施。

是否要以全螢幕模式檢視 youtube.com? (請按 Esc 結束。)

允許一次(A)

此網站的選項(O) ▾

×

02/03/2016 10:27:21 am +0800 - zh\_TW.UTF-8 - OpenWebMail (+) - Windows Internet Explorer

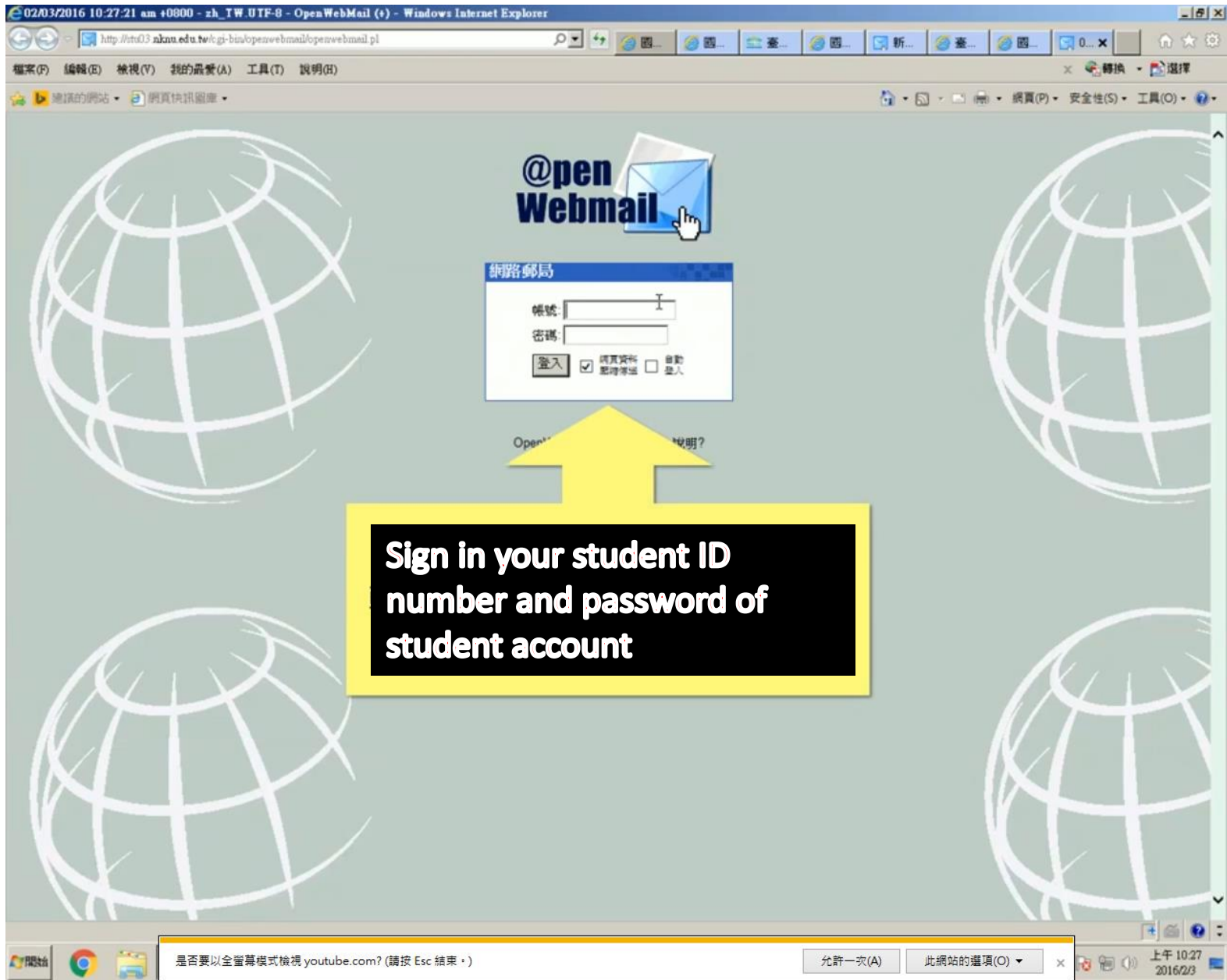
http://stu03.nknu.edu.tw/cgi-bin/openwebmail/openwebmail.pl

檔案(F) 編輯(E) 檢視(V) 我的最愛(A) 工具(T) 說明(H)

轉換 選擇

建議的網站 網頁快訊匯庫

網頁(P) 安全性(S) 工具(O)



The image shows a screenshot of the OpenWebMail login page in Internet Explorer. The page features a logo with '@pen Webmail' and an envelope icon. Below the logo is a login form titled '網路郵局' (Network Mail) with fields for '帳號' (Account) and '密碼' (Password). There are also checkboxes for '請真實稱呼' (Please use real name) and '自動登入' (Auto login), and a '登入' (Login) button. A yellow arrow points from a callout box to the login form. The callout box contains the text: 'Sign in your student ID number and password of student account'. The browser's taskbar at the bottom shows a notification for YouTube and the system clock.

**網路郵局**

帳號:

密碼:

請真實稱呼  
  自動登入

OpenWebMail 說明?

**Sign in your student ID number and password of student account**

是否要以全螢幕模式檢視 youtube.com? (請按 Esc 結束。)

允許一次(A) 此網站的選項(O)

上午 10:27  
2016/2/3

# 如何申請論文建檔帳號

OpenWebMail version 2.53 說明?

發信日期	寄件者	主旨	大小
01/11/2016 05:11:47 pm	臺灣博碩士論文知識加值系統	國圖博碩士論文帳號通過認證信函 (請勿直接回覆)	3KB
01/11/2016 05:11:29 pm	臺灣博碩士論文知識加值系統	國圖博碩士論文帳號新增確認函 (請勿直接回覆)	3KB
05/26/2015 02:53:01 pm	高師大高東屏 王韻筑	全國電子學院通訊教育課程	16KB
02/18/2015 11:44:43 pm	電算中心	連接工讀大作業! 教育部 NICH 職場體驗網	324KB
01/26/2015 02:58:35 pm	實就處處轉組	高師大就業資訊-1月刊(文字版)	53KB
01/10/2015 10:54:11 pm	教學發展中心(高師大)	【教學意見調查】倒數3天~~快來填答!!	11KB
12/30/2014 06:22:57 pm	高師大教發中心-教師組	103-1期末教學意見調查~~快來填答!!	12KB
12/12/2014 06:59:32 pm	教學發展中心-評鑑組	【103-1	64KB
12/12/2014 08:04:53 am	教學發展中心-評鑑組	【103-1	290KB
12/03/2014 02:31:28 pm	高師大高東屏 王韻筑	英文基	782KB

Click here

你要 Internet Explorer 記住 nku.edu.tw 的密碼嗎? 為什麼會看到此訊息?(W)

2:21 / 3:14



# 如何申請論文建檔帳號

新信匯 (1&19) 4KB

字集: utf-8 > big5

日期: Mon, 11 Jan 2016 17:11:29 +0800

寄件者: 臺灣博碩士論文知識加值系統 <ndldt@msg.ncl.edu.tw>

收件者: 610372010@stu03.nknu.edu.tw

主旨: 國圖博碩士論文帳號新增確認函 (請勿直接回覆)

請注意: 此信件由公文管理系統自動發送, 請勿直接回覆此信

親愛的使用者您好:

這是一封確認啟用新帳號的信函!!

這封電子郵件訊息是由未經監控的電子郵件地址傳送給您的, 由於我們無法即時回應傳送到這個電子郵件地址的任何回覆, 因此, 請不要直接回覆這封電子郵件

**Click this address to finish verification**

我們已經收到您在國家圖書館「臺灣博碩士論文知識加值系統」, 啟用新帳號 610372010@stu03.nknu.edu.tw 的申請。為了確保帳號申請者為此信箱的所有者, 我們寄送這封確認信, 以保障您的權益。

請點擊下列的連結, 即可完成新帳號的認證程序:

[http://ndldt.ncl.edu.tw/cgi-bin/g32/gsweb.cgi?verb=newaccdispatch&option=ntand&actived=%5C%5DGL\\_KR%5E%9D%93%9EzAu%93%8C%96%8F\\_%96%9E%9B%5B%93%9C&ntb7m0ncl.edu.tw/cgi-bin/g32/gsweb.cgi?verb=newaccdispatch&option=ntand&actived=%5C%5DGL\\_KR%5E%9D%93%9EzAu%93%8C%96%8F\\_%96%9E%9B%5B%93%9C&](http://ndldt.ncl.edu.tw/cgi-bin/g32/gsweb.cgi?verb=newaccdispatch&option=ntand&actived=%5C%5DGL_KR%5E%9D%93%9EzAu%93%8C%96%8F_%96%9E%9B%5B%93%9C&ntb7m0ncl.edu.tw/cgi-bin/g32/gsweb.cgi?verb=newaccdispatch&option=ntand&actived=%5C%5DGL_KR%5E%9D%93%9EzAu%93%8C%96%8F_%96%9E%9B%5B%93%9C&)

如果您按上述連結無法發揮作用, 煩請取址後重新複製, 開啟 瀏覽器請將連結點到網址列中, 按一下鍵盤上的Enter鍵或Return鍵即可。

如果您收此封電子郵件, 您勿需進行任何操作, 倘若您未按下上述連結, 本件所申請的新帳號將不會被啟用。

如果您有任何關於您帳號的相關問題, 請造訪「臺灣博碩士論文知識加值系統」常見問題, 或是您有其他未盡事項或問題, 亦歡迎隨時與我們連絡, 謝謝您!

敬祝 安康

國家圖書館  
「臺灣博碩士論文知識加值系統」工作小組竭誠為您服務

您要 Internet Explorer 記住 nknu.edu.tw 的密碼嗎? 為什麼會看到此訊息?(W)

是(Y) 否(N)

是否要以全螢幕模式檢視 youtube.com? (請按 Esc 結束,)

允許一次(A) 此網站的選項(O)



# 如何申請論文建檔帳號

新信匣 (1&19)

4KB

字集 utf-8 > big5

--選擇回信密碼--

收件匣

搬移

複製

2/19 -html

日期: Mon, 11 Jan 2016 17:11:29 +0800

寄件者: 臺灣博碩士論文知識加值系統 <ndltd@msg.ncl.edu.tw>

收件者: 610372010@stu03.nknu.edu.tw

主旨: 國圖博碩士論文帳號新增確認函 (請勿直接回覆)

請注意: 此信件由公文管理系統自動發送, 請勿直接回覆此信

親愛的使用者您好:

這是一封確認啟用新  
這封電子郵件訊息是  
回應傳送到這個電子

我們已經收到您在國  
啟用新帳號 6103720  
我們寄送這封確認信  
請監控下列的連結, 且  
<http://ndltd.ncl.edu.tw>  
<http://ndltd.ncl.edu.tw>  
如果您按上述連結無法  
將連結貼到網址列中  
如果誤收此封電子郵  
如果您有任何關於您  
常見問題, 或是您有

認證完畢請回到「博碩士論文系統」  
即可申請建檔帳號

After finish verification, please go back to thesis  
system (next page)

敬祝 安康

國家圖書館

「臺灣博碩士論文知識加值系統」工作小組竭誠為您服務

2/19

OpenWebMail version 2.53 說明?

您要 Internet Explorer 記住 nknu.edu.tw 的密碼嗎? 為什麼會看到此訊息?(W)

是(Y) 否(N)

是否要以全螢幕模式檢視 youtube.com? (請按 Esc 結束。)

允許一次(A)

此網站的選項(O)

國立高雄師範大學博碩士論文系統 - Windows Internet Explorer

# 如何申請論文建檔帳號

檔案(F) 編輯(E) 檢視(V) 我的最愛(A) 工具(T) 說明(H)

臺灣博碩士論文知識加值系統 | 圖書館首頁

## 國立高雄師範大學 博碩士論文系統

- 申請建檔帳號 **Click here**
- 論文建檔與管理

### 最新消息 News

**離校繳交論文注意事項 (2015-12-23)**

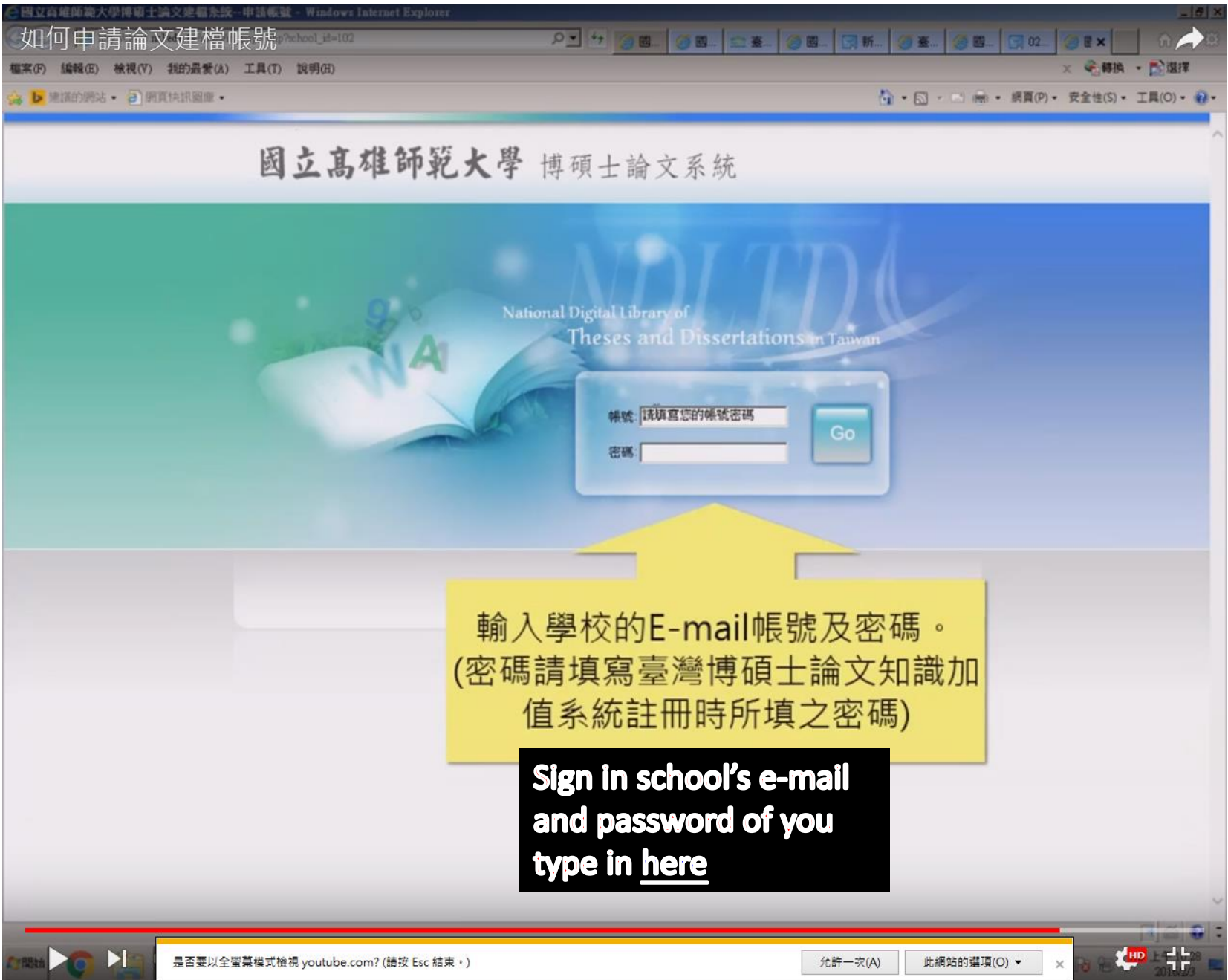
著作權歸屬確認書研究生與教授皆須簽名。若論文屬共同享有，碩士論文電子檔案上網授權書需要研究生與指導教授簽名。

碩士論文電子檔案上網授權書 需上傳電子全文並審核通過後才能列印

- 繳交紙本論文前請先上傳論文電子全文檔案
- 電子全文內容順序：封面、口考簽名頁、謝詞、中文摘要、英文摘要、目錄(含表次、圖次)、第一章、第二章.....參考書目、附錄，並在每一頁置入浮水印
- 因應論文授權管理系統尚在建置中，104學年度上學期欲離校的研究生們，請繳交下列紙本至圖書館櫃台：
  - 著作權歸屬確認書
  - 博碩士論文電子檔案上網授權書
  - 有償授權書(有授權才需要繳交)
- 離校時，需攜帶論文精裝本一本，審核通知書及第3項文件至圖書館櫃台繳交

**一般注意事項 (2015-12-01)**

2:48 / 3:14



如何申請論文建檔帳號

# 國立高雄師範大學 博碩士論文系統

National Digital Library of  
Theses and Dissertations in Taiwan

帳號:

密碼:

Go

輸入學校的E-mail帳號及密碼。  
(密碼請填寫臺灣博碩士論文知識加  
值系統註冊時所填之密碼)

**Sign in school's e-mail  
and password of you  
type in here**

臺灣博碩士論文知識加值系統管理平臺 - Windows Internet Explorer

http://kcloud.ncl.edu.tw/manager\_base/data.php?FHPESSID=oa9a0k0h9cflc2odzh2p5n77&Pact=ed

檔案(F) 編輯(E) 檢視(V) 我的最愛(A) 工具(T) 說明(H)

NDLTD 臺灣博碩士論文知識加值系統  
National Digital Library of Theses and Dissertations in Taiwan

親愛的研究生 您好! 登出

系統功能 Functions

- 基本資料 Personal
- 其他功能 Others

聯結我們

登出系統

請輸入個人基本資料 紅色\*號為必填欄位  
Please Key in Red \* is the required field

如果有任何問題，請立刻聯絡我們  
If you have any problem, please Contact Us

欄位Field	內容Content
*學年度: Academic Year:	104
學校名稱: School Name:	國立高雄師範大學
*系所名稱: Department Name:	請選擇
*姓名: Name:	
*學號: Student Id:	
*電子郵件: E-mail:	(請確實填寫Please confirm)
學期: Semester:	
連絡電話: Phone Number:	
地址: Address:	

填寫基本資料後，確定申請

個人資料蒐集、處理及利用告知事項

本校蒐集您個人資料的目的係為進行電子論文作業管理，本表蒐集之個人資料：姓名、學號、系級、畢業管理期間於校務地區進行各項聯繫及通知(電子郵件、電話、書面)之用。若未提供必欄位(正確完整之資料，有可能無法完成申請。你得依個人資料保護法第3條請求查閱、補充、更正、製給複製本及請求停止蒐集、處理、利用及請求刪除等權利，行使方式請洽本校業務承辦人。

註：個人資料保護法之特定目的及個人資料之類別代號

<http://mojlaw.moj.gov.tw/LawContent/Details.aspx?id=FL010631>

確定申請Apply

1. Fill in the information

2. Click here

是否要以全螢幕模式檢視 youtube.com? (請按 Esc 結束。)

允許一次(A) 此網站的選項(O) x

上午 10:28  
2016/2/3

上傳論文

how to upload the thesis



# 國立高雄師範大學 博碩士論文系統

臺灣博碩士論文知識加值系統 | 服務網頁

- 申請建檔帳號
- Register
- 論文建檔與管理**
- Submission
- 論文查詢
- Search
- 列印論文摘要表
- Print Abstract
- 最新消息
- News
- 建檔流程
- Upload Workflow
- 建檔說明
- User Guides
- 下載區
- Download
- 相關連結
- Related Links

## 最新消息 News

最新博碩士論文注意事項 (2015-12-23)

師生與教授皆須簽名，若論文屬共同享有，[碩士論文電子檔案上網授權書](#)需簽名。

博碩士論文

1. 簽名
2. 電子檔案
3. 授權書

**點選「論文建檔與管理」**

- a. 著作權歸屬確認書
- b. 博碩士論文電子檔案上網授權書
- c. 可獲授權書(可授權才可獲簽名)

4. 繳校時，需攜帶論文稿紙本一本、[審核通知書](#)及第3項文件至圖書館櫃檯繳交

一般注意事項 (2015-12-01)

Click here

到高師大 博碩士論文系統 網頁

# 如何進行論文建檔

國立高雄師範大學 博碩士論文系統

臺灣博碩士論文知識加值系統 | 圖書經售頁

論文建檔與管理 Submission

Account: school's e-mail  
Password: you type in here

帳號：學校的E-mail帳號  
密碼：臺灣博碩士論文知識加值系統註冊時所填之密碼

0:18 / 3:19

# 如何進行論文建檔

國立高雄師範大學 博碩士論文系統

輸入論文資料 上傳論文 送出審核 審核通過

中文類 / English 操作手冊下載 幫助網 您好！ 退出

論文建檔

- step1 論文建檔
- step2 上傳論文
- step3 送出審核
- step4 期刊授權書

其他功能

- 論文更新紀錄
- 修改個人資料
- 聯繫我們
- 登出系統

step1 論文建檔

論文篇數: 100  
中文類建檔:  
高階大論文上傳:  
外文類建檔:

0:36 / 3:19

# 如何進行論文建檔

國立高雄師範大學 博碩士論文系統

輸入論文資料 | 上傳論文 | 送出審核 | 審核通過

step1 論文建檔

新增資料

Click "add information"

第一次進入為「新增資料」請點選  
之後進入為「修改資料」

★ If you enter this system first time, it will show "新增資料". After that, it will show "修改資料".

學位類別： 博士

中文關鍵字：  
高階的論文上傳  
外文關鍵字：

是否要以全螢幕模式檢視 youtube.com? (請按 Esc 結束。)

允許一次(A) 此網站的選項(O) x



如何進行論文建檔

**修改資料**

基本資料   中外文摘要   目錄   參考文獻

**紅色\*號為必填欄位**

\* 研究生中文名: 邱曉潔

\* 研究生外文名: 外文姓名格式，請參考國際上之正確英文姓名填寫，首字必須大寫。  
Miss Hu

\* 論文中文名稱: 高科大論文上傳

\* 論文外文名稱: 外文名稱首字必須大寫，如: A Critique on Current Free Software Industry Progression: From a Comparative Perspective of Canadian Free Software Industry Strategy

\* 指導教授: 選填  
中文名: 高科大論文上傳  
外文名: 邱曉潔

\* 指導教授E-mail: 如無，請填寫自己的E-mail  
邱曉潔

\* 口試委員: 選填  
中文名: 高科大論文上傳  
外文名: 邱曉潔

\* 口試日期: 2016-02-01

\* 學位類別:  碩士

學院名稱: 國立高雄師範大學

系所名稱: 工業設計學系

畢業學分數:

\* 論文出版年:

\* 學號: 610099111

輸入相關論文欄位資料

Fill in the information about thesis

**Abstract**

**Contents**

如何進行論文建檔



**Reference**

**Basic information**

可切換相關論文欄位資料，  
請務必填寫所有論文內容。

**There are 4 information items here.  
You can change the thesis items here  
to fill in all the information. You must  
fill in all the information.**

0:58 / 3:19

The screenshot shows a web interface for thesis submission. At the top, there are tabs for '基本資料' (Basic Information), '中外文摘要' (Abstracts), '目錄' (Table of Contents), and '參考文獻' (References). Below these is a section for '論文參考文獻' (Thesis References) with a text input area. A large black text box with a yellow border and a yellow arrow pointing to the interface contains the following text: 'You can choose "data temporary storage" to modify or complement the thesis information after that. If you finish filling in all the thesis information, click "data storage" to start to upload the thesis.' At the bottom of the interface, there are two buttons: '資料暫存' (Data Temporary Storage) and '資料存檔' (Data Storage). Both buttons are circled in red. A black box with the text 'data temporary storage' has an arrow pointing to the '資料暫存' button. Another black box with the text 'data storage' has an arrow pointing to the '資料存檔' button. The interface also includes a progress bar at the bottom and a video player control bar at the very bottom.

You can choose "data temporary storage" to modify or complement the thesis information after that. If you finish filling in all the thesis information, click "data storage" to start to upload the thesis.

data temporary storage

data storage

## 如何進行論文建檔

The screenshot shows the National Kaohsiung Normal University Thesis System interface. The main header reads "國立高雄師範大學 博碩士論文系統". Below the header, there are navigation buttons: "輸入論文資料", "上傳全文", "送出審核", and "審核通過". A sidebar on the left contains a menu with the following items: "論文建檔", "step1論文建檔", "step2上傳全文", "step3送出審核", "step4刊印授權書", "其他功能", "論文變動記錄", "修改個人資料", "修改密碼", and "退出系統". The "step2上傳全文" item is circled in red. A red arrow points from a black callout box containing the text "Click 'Step 2 upload the thesis'" to this menu item. A large yellow callout box in the center of the page contains the text "step 2 上傳全文". The browser's address bar shows "http://thesis.nknu.edu.tw/". The video player controls at the bottom include a play button, a progress bar, and a notification: "是否要以全螢幕模式檢視 youtube.com? (請按 Esc 結束.)".



國立高雄師範大學 博碩士論文系統

輸入論文資料 上傳全文 送出審核 審核通過

step1 上傳全文 請於方面如果有任何問題，請立刻聯絡我們

上傳或刪除全文 上傳或刪除論文後以開始作業。(欲申請專利者，全文上傳後請點選此按鈕)

全文刪除權

step1 論文上傳  
step2 上傳全文  
step3 送出審核  
step4 期刊出版權

其他功能  
論文更新紀錄  
修改個人資料  
聯絡我們  
退出系統

Click "upload or delete full text"  
點選「上傳或刪除全文」

是否要以全螢幕模式檢視 youtube.com? (請按 Esc 結束。)

允許一次(A) 此網站的選項(O) x

## 如何進行論文建檔

The file name must use your student ID number

Click "browse"

點選 [瀏覽]，以選擇上傳之論文全文檔案，選擇完畢再按 [開啟舊檔] 即可。



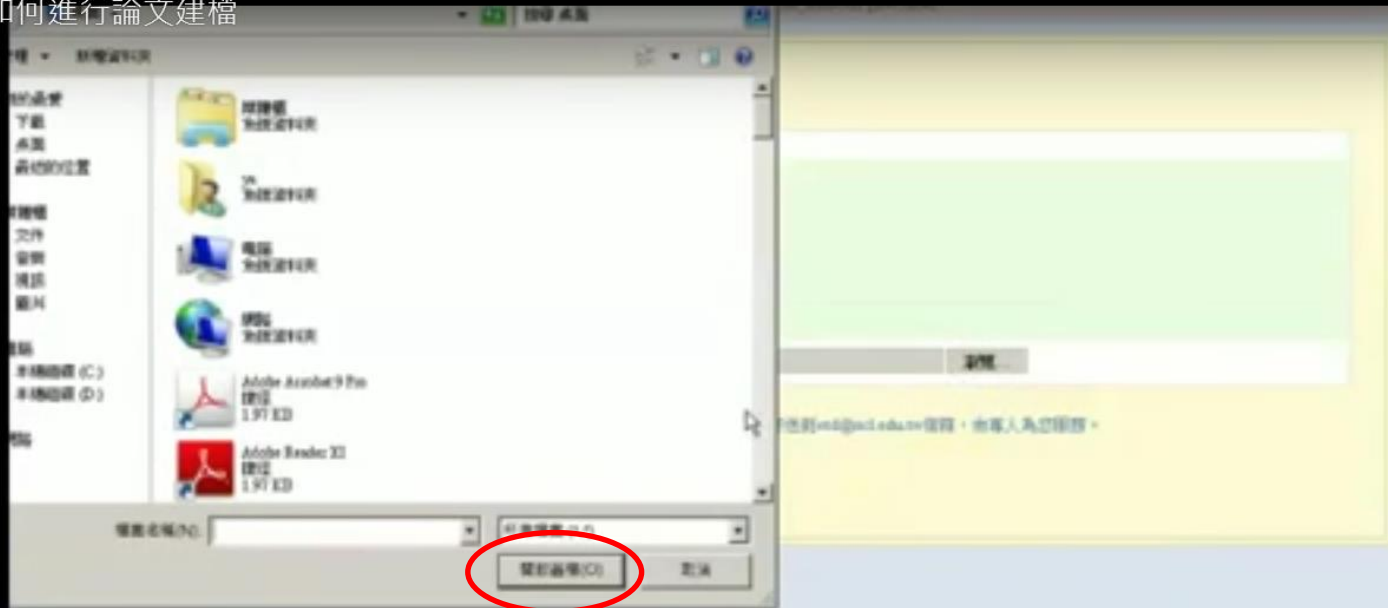
是否要以全螢幕模式檢視 youtube.com? (請按 Esc 結束。)

允許一次(A)

此網站的選項(O)



# 如何進行論文建檔



**Choose your file and click “open old file”**



是否要以全螢幕模式檢視 youtube.com? (請按 Esc 結束。)



## 如何進行論文建檔

修改資料

基本資料 中文字檢索 目錄 參考文獻 全文預覽 請聯絡法律顧問

紅色\*號為必填欄位

新增或修改一篇檔案上傳，可同時增加檔案功能增加上傳檔案的數量  
上傳時請將檔案名稱下確定上傳後系統會自動將檔案上傳  
如果您的全文檔太大，可以選擇用Web上傳，請點選 [這裡](#) 上傳您的論文，操作可更改檔案名稱

刪除電子全文

全文上傳：

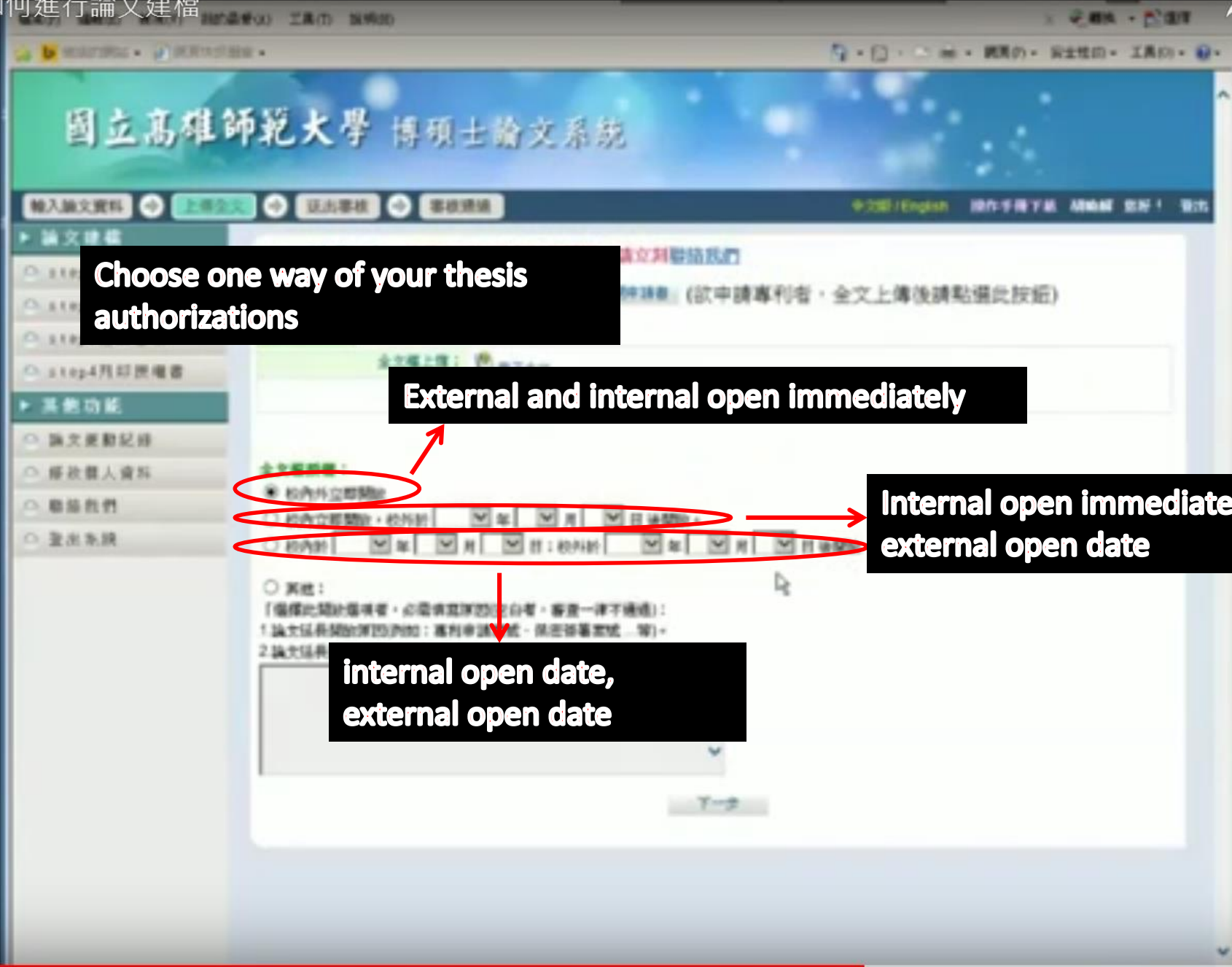
增加檔案 檔案名稱： 電子全文 C:\Users\ya\Desktop\610300099.pdf 瀏覽...

\* 若您有線上建檔的問題，可以與系所教師的 [圖書館](#) 聯絡，您的全文無法自行上傳，請將全文寄送到 [isd@ed.tku.edu.tw](mailto:isd@ed.tku.edu.tw) 信箱，由專人為您服務。

確定上傳

Click "upload"





**Choose one way of your thesis authorizations**

**External and internal open immediately**

**Internal open immediately, external open date**

**internal open date, external open date**

# 如何進行論文建檔

國立高雄師範大學 博碩士論文系統

輸入論文資料 上傳全文 送出審核 審核通過

step2上傳全文 建檔方面如果有任何問題，請立刻聯絡我們

上傳即時全文 上傳即時全文後請務必開申請書。(欲申請專利者，全文上傳後請點選此按鈕)

全文上傳：電子全文

狀態：全文已上傳

全文權限：校內外立即開放

校內立即開放，校外於 [ ] 年 [ ] 月 [ ] 日後開放

校內於 [ ] 年 [ ] 月 [ ] 日；校外於 [ ] 年 [ ] 月 [ ] 日

其他：[ ]

例如：2月1日上傳·日期請選擇2月1日

2:22 / 3:19

# 如何進行論文建檔

國立高雄師範大學 博碩士論文系統

輸入論文資料 上傳全文 送出審核 審核通過

step2上傳全文 建檔方面如有任何問題，請立刻聯絡我們

上傳的期刊全文 上傳的期刊檢閱後公開申請書。(欲申請專利者，全文上傳後請點選此按鈕)

全文類別

全文檔上傳：電子全文

狀態：全文已上傳

全文檔類別：

- 校內外立即開放
- 校內立即開放，校外於 [ ] 年 [ ] 月 [ ] 日後開放。
- 校內於 [ ] 年 [ ] 月 [ ] 日；校外於 [ ] 年 [ ] 月 [ ] 日後開放
- 其他：  
[選擇此類別選項者，必須填寫詳細空白者，審查一律不通過]：  
1 論文延長開放原因(例如：專利申請案號、保密簽署案號...等)。  
2 論文延長開放時間(西元年格式)。]

Next

完成後點選下一步



# 如何進行論文建檔

國立高雄師範大學 博碩士論文系統

輸入論文資料 上傳論文 送出審核 審核通過

step3 送出審核

基本資料	中外文摘要	目錄	參考文獻	全文原檔
研究生中文名: 胡曉娟				
研究生外文名: Meddy				
論文中文名稱: 高雄大論文上傳				
論文外文名稱: NKNU				
指導教授:				
中文名: 高國才				
外文名: NGUO, C				
指導教授E-mail: NKNU				
口試委員:				
中文名: 高國才				
外文名: NGUO, C				
口試日期: 2016				
學位類別: 碩士				
院別名稱: 國語				
系所名稱: 工業設計學系				
畢業學年度: 104				
論文出版年: 2016				
學號: S10009111				
語文類: 華文				
論文頁數: 100				
中文關鍵字:				
高雄大論文上傳				
外文關鍵字:				
NKNU				

確認資料正確

Confirm all the information



是否要以全螢幕模式檢視 youtube.com? (請按 Esc 結束。)

允許一次(A) 此網站的選項(O) x



# 如何進行論文建檔

國立高雄師範大學 博碩士論文系統

輸入論文資料 上傳全文 送出審核 審核通過

step3送出審核 **送出審核** 請點選此功能，將您的論文送出審核

基本資料	中外文換算	目錄	全文原始檔
研究生中文名: 胡曉輝			
研究生外文名: Miss H			
論文中文名稱: 資訊科			
論文外文名稱: 10208			
指導教授:			
中文名: 蕭國大			
外文名: H9208J			
指導教授E-mail: 10208			
口試委員:			
中文名: 蕭國大			
外文名: H9208J			
口試日期: 2016			
學位類別: 碩士			
學校名稱: 國立師			
系所名稱: 工業設計學系			
畢業學年度: 104			
論文出版年: 2016			
學號: 610000111			
語文別: 中文			
論文頁數: 100			
中文關鍵字:			
高級中文論文上傳			
外文關鍵字:			
H9208J			

After checking all the data, click "verify"

資料備齊後就可以送出審核



# 如何進行論文建檔

國立高雄師範大學 博碩士論文系統

輸入論文資料 上傳全文 送出審核 審核通過

step3 送出審核 送出審核 請點選此功能，將您的論文送出審核

基本資料 中文字摘要 目錄 參考文獻 全文原稿檔

研究生中文名：胡曉輝  
研究生英文名：Miss Hu  
論文中文名：資訊大論文上傳  
論文英文名：INFOU  
指導教授：  
中文名：羅經天  
英文名：INFOU  
指導教授E-mail：INFOU  
口試委員：  
中文名：羅經天  
英文名：INFOU  
口試日期：2016-02-01  
學位類別：碩士  
院所名稱：國立高雄師範大學  
系所名稱：工業設計學系  
畢業學年度：104  
論文出版年：2016  
學號：S10000111  
語文別：中文  
論文頁數：100  
中文關鍵字：  
資訊大論文上傳  
外文關鍵字：  
INFOU

你確定要審核嗎?

yes no

click "yes"

是否要以全螢幕模式檢視 youtube.com? (請按 Esc 結束。)

允許一次(A) 此網站的選項(O) x

# 如何進行論文建檔

國立高雄師範大學 博碩士論文系統

step3 送出審核 請點選此功能，將您的論文送出審核

基本資料 中文字摘要 目錄 參考文獻 全文原始檔

研究生中文名: 胡曉敏  
研究生英文名: Miss Hu  
論文中文名: 高雄大論文上海  
論文英文名: NKSU  
送審日期: 2016-02-01  
學位類別: 博士  
學校名稱: 國立高雄師範大學  
系所名稱: 工業設計學系  
畢業學年度: 104  
論文出版年: 2016  
學號: S10000111  
論文別: 中文  
論文頁數: 100  
中文關鍵字: 高雄大論文上海  
外文關鍵字: NKSU

來自訊息  
已進行審核  
確定

click "yes"



是否要以全螢幕模式檢視 youtube.com? (請按 Esc 結束。)

允許一次(A)

此網站的選項(O) x



列印授權書

print the letter of authorization

論文審核通過後，將會寄發「論文審核結果通知信」，  
內容如下：

After verification, it will send  
an results notification letter  
to your e-mail

主旨：論文審核結果通知信（請勿直接回覆）

詳列附件

親愛的 XXX 您好

您的論文審核結果為 通過

請至系統列印授權書，於辦理離校時使用

恭喜您順利畢業！祝您 聯程萬里！

若您對審核結果有任何問題，歡迎逕洽國立高雄師範大學圖書館服務櫃檯

此外，為了維護您的權益，提醒您完成論文審核程序之後，務必要列印「電子檔案上網授權書」，並請親筆簽名後交由學校圖書館統一代收，以便辦理後續之授權管理、資料更正，以及申請本人原始檔案等相關認證事宜。敬祝聯程萬里，並希望本系統能夠成為您學術研究生涯不可或缺的知識寶庫。

您的參與就是國家進步的原動力，感謝您的批評與指教。

臺灣博碩士論文知識加值系統 <http://ndltd.ncl.edu.tw>

facebook粉絲團 <http://www.facebook.com/ndltdTW>

審核通過後將可列印授權書



是否要以全螢幕模式檢視 youtube.com? (請按 Esc 結束。)

允許一次(A)

此網站的選項(O) ▾



# 國立高雄師範大學 博碩士論文系統

國立高雄師範大學博碩士論文系統 | 服務網頁

申請建檔帳號

Register

論文建檔與管理

Submission

論文查詢

Search

列印論文摘要表

Print Abstract

最新消息

News

建檔流程

Upload Workflow

建檔說明

User Guides

下載區

Download

相關連結

Related Links

## 最新消息 News

最新博碩士論文建檔事宜 (2015-12-23)

博碩士論文建檔事宜 (2015-12-23)  
博碩士研究生與教授皆須簽名，若論文屬共同享有，碩士論文電子檔案上網授權書需  
由博碩士簽名。

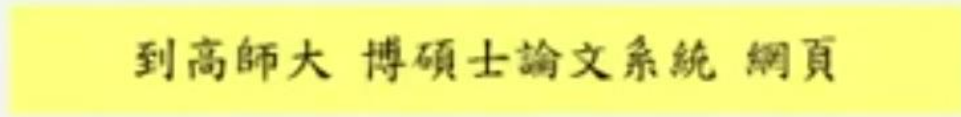
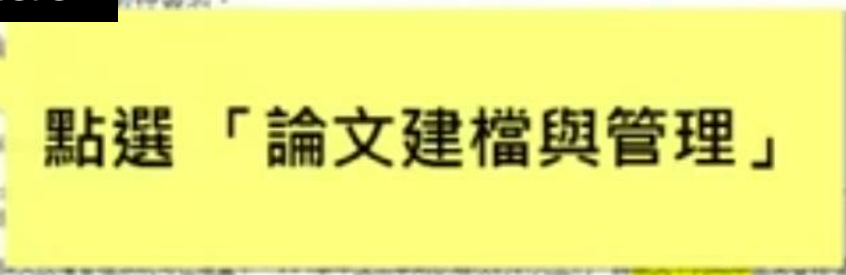

點選「論文建檔與管理」

1. 簽名
2. 電子  
書、封面
3. 授權  
  - a. 著作權歸屬確認書
  - b. 博碩士論文電子檔案上網授權書
  - c. 可授權權書(可授權才可簽名)
4. 繳校時，需攜帶論文稿紙一本、審核通知書及第3項文件至圖書館樓台繳交

一般注意事項 (2015-12-01)

到高師大 博碩士論文系統 網頁

Click here





# 如何進行論文建檔

**Account: school's e-mail**  
**Password: you type in here**

**帳號：學校的E-mail帳號**  
**密碼：臺灣博碩士論文知識增值系統  
註冊時所填之密碼**

# 國立高雄師範大學 博碩士論文系統

輸入論文資料 上傳全文 送出審核 重新填錄

中文版 / English 操作手冊下載 胡曉輝 您好! 退出

論文功能

step1論文上傳

step2上傳全文

step3送出審核

step4列印授權書

系統功能

論文更新紀錄

修改個人資料

聯絡我們

退出系統

## step4列印授權書

校內外立即開放

校內立即開放・校外於 [ ] 年 [ ] 月 [ ] 日後開放。

本校內於 2021 年 02 月 01 日；校外於 2021 年 02 月 01 日後開放

其他：

「選擇此開放選項者，必需填寫開放空白者，審查一律不通過」；

論文題目請以中、英文填寫，並註明開放權限（如：學術研究、非學術研究等）。

2. 請

Click "step 4"

敬請研究生列印授權書後，依該授權書之說明辦理，並於開放時繳交至圖書館。

預覽列印

國立高雄師範大學 博碩士論文系統

輸入論文資料 上傳全文 送出審核 重設密碼

中文版 / English 操作手冊下載 聯絡我們 登出

論文功能

- step1論文上傳
- step2上傳全文
- step3送出審核
- step4列印授權書

其他功能

- 論文更新紀錄
- 修改個人資料
- 聯絡我們
- 退出系統

### step4列印授權書

校內外立即開放

校內立即開放・校外於 [ ] 年 [ ] 月 [ ] 日後開放

\* 校內於 2021 年 [ ] 月 [ ] 日；校外於 2021 年 [ ] 月 [ ] 日後開放

其他：  
[選擇此開放選項者，必須填寫開放空白者，審查一律不通過]：  
1. 論文延長開放時間通知：專利申請案或、保密專案等。  
2. 論文延長開放時間跨年格式。]

**點選預覽列印**

驗證研究系列印授權書後，位號與原書之系列印號一致，並請繳回時繳交至圖書館。

預覽列印

Click "preview print"

0:30 / 0:42

# 博碩士論文電子檔案上網授權書

This is the letter of authorization



(本聯請於辦理離校手續時，繳至圖書館IF參考諮詢台) ID:104NKNU0038001

本授權書所授權之論文為授權人胡曉解在 國立高雄師範大學 工業設計學系 \_\_\_\_\_ 組 104 學  
年度第 二 學期取得 碩 士學位之論文。

論文題目：高師大論文上傳

指導教授：高師大論文上傳,NKNU

茲同意將授權人擁有著作權之上列論文全文(含摘要)，提供讀者基於個人非營利性質之線上  
檢索、閱覽、下載或列印，此項授權係非專屬、無償授權國家圖書館及本人畢業學校之圖書  
館，不限地域、時間與次數，以微縮、光碟或數位化方式將上列論文進行重製，並同意公開傳  
輸數位檔案。

- 校內外立即開放
- 校內立即開放，校外於 年 月 日後開放
- 校內於 2021 年 02 月 01 日；校外於 2021 年 02 月 01 日後開放
- 其他 \_\_\_\_\_

授權人：胡曉解

簽 名：\_\_\_\_\_ 應等同著作權歸屬確認書

日期：\_\_\_\_\_年 \_\_\_\_\_月 \_\_\_\_\_日

### 注意事項：

授權書須上傳至“論文授權管理系統”，並繳交紙本於圖書館櫃台



如何列印授權書

確定列印

Click "print"

點選確定列印

(本聯請於辦理離

本授權書所授權之論文為  
年度第一學期取得碩士

論文題目：高師大論文上

指導教授：高師大論文上

茲同意將授權人擁有著作權之上列論文全文(含摘要)，提供讀者基於個人非營利性質之線上  
檢索、閱覽、下載或列印，此項授權係非專屬、無償授權國家圖書館及本人畢業學校之圖書  
館，不限地域、時間與次數，以微縮、光碟或數位化方式將上列論文進行重製，並同意公開傳  
輸數位檔案。

校內外立即開放

校內立即開放，校外於 年 月 日後開放

校內於 2021 年 02 月 01 日；校外於 2021 年 02 月 01 日後開放

其他 \_\_\_\_\_

授權人：胡曉解

簽名：\_\_\_\_\_ 應等同著作權歸屬確認書

日期：\_\_\_\_年\_\_\_\_月\_\_\_\_日

注意事項：

授權書須上傳至“論文授權管理系統”，並繳交紙本於圖書館櫃台



授權書上傳

how to upload the letter of  
authorization

# Go to school web page

授權書上傳 有音樂

National Kaohsiung Normal University

電子郵件 公文系統 影曆歲月 English 舊首頁 教職員工生單一登入入口

首頁 研製資訊 行政部門 學術單位 研究及訓練中心 招生資訊 評鑑專區 高雄大FB

LINE@NKNU

104學年度三題集中實地實習行前會議  
吳連賞校長、王政彥副校長、陳俊智處長及師培學系主管與20所國高中合作  
夥伴學校簽署大四師資生實習機制策略聯盟

招生考試

本校105學年度  
報名簡章

105學年度博士班  
下載

到高雄師範大學學校首頁



是否要以全螢幕模式檢視 youtube.com? (請按 Esc 結束。)

允許一次(A)

此網站的選項(O) ▾





Click here

點選"教職員生單一登入入口"



招生考試

本校105學年度大學備人申請入學簡章  
報名單

105學年度博士班招生考試，應考證開始  
下載。

系統及服務整合窗口

訊息研習及發佈

教職員生單一登入入口

行政資訊

[更新] 4/26 屏東校區新增南高自勤學習  
機制

提供105學年度研習計畫簡章的諮詢資訊

公告本校104學年度第2週學分學習事  
宜



Log in your account number and password

### 教職員生單一登入(SSO)頁面

帳號： (學校或員碼)

密碼：

驗證碼：



登入

000000

[忘記密碼](#)

[服務列表](#)

#### 公用系統

- 單一登入變更密碼
- 學校單位代碼
- 學生宿舍修繕查詢
- 課務查詢(網路增購)
- 高研研和網
- 行事曆
- 師休校一覽表
- 圖書館 | 圖書館、和平樓台1443、萬興樓台6401
- 專業發展學院中心
- 變更電子郵件
- 學生兼任助理管理資訊平台 - 行政端
- 學生郵件服務
- 會計室 線上課購 | 會計室、分機 6525~6526
- MBO目標管理系統
- 研究所招生訊息
- 大專院畢業生平臺
- 發展學院治專區
- 研習海外經驗學習平台
- 單一登入初次設定密碼
- 學生兼任工讀生管理資訊平台【用人單位入口】
- Google APPs for Education
- 出納這一線上付款查詢(分機 1364~1368)
- 舉辦活動(會議)通知單
- 轉學考招生訊息
- 校內免費門診預約系統
- 畢業典禮專區 | 校外活動組 分機 1251
- 單一登入忘記密碼
- 勞務型工讀系統
- 變動電子收單系統 **HOT**
- ODF-CNS15251資訊計畫-工作平台
- 會議室、接待室借用
- 大師人才網
- 職員、工友及行政助理刷卡查詢系統
- 大學網
- 二手書交易系統
- 華語大校友網 | 實體處、分機 1463~1464、1466



是否要以全螢幕模式檢視 youtube.com? (請按 Esc 結束。)

允許一次(A)

此網站的選項(O) ▾





# 畢業離校

- 基本資料 >
- 學習成果 >
- 圖書專區 >
- 畢業離校 >
- 學生課中 >
- 學生課後 >

- 檢定專區 >
- 新生專區 >
- 軟體專區
- 畢業離校 >
- 英語學習站
- 校園活動 >

Google Apps帳號

本校車牌(測試用)

系統訊息：

國際專區

論文授權書上傳

Click here

## 個人基本資料

學號：		姓名：	
性別：		生日：	
聯絡電話：		行動電話：	
聯絡地址：			
永久地址：			
E-mail：			mail.com.tw
Google APP 帳號：			mail.nknu.edu.tw
私上網路教育 學位：			
師培中心教育 學位：			
雙主修：			
帳號：			
前次教學評量 結果：			成績查詢及完成





基本資料 >	學習成果	圖書專區 >	學生課前 >	學生課中 >	學生課後 >
檢定專區 >	新生專區 >	軟體專區	畢業離校 >	英語練習站	校園網路 >

Google Apps帳號	求職準備(測試中)	聯誼專區
---------------	-----------	------

論文授權書上傳

Click here

論文授權書上傳

授權書上傳 有音樂

學習成果	圖書專區 >	學生課前 >	學生課中 >	學校
新生專區 >	軟體專區	畢業離校 >	英語捷運站	校
末班車預約(測試中)				

### 論文授權書上傳

論文授權書

授權書名稱: 上網授權書

授權書:

瀏覽...

上傳

已上傳授權書

狀態: 審核中  
(狀態為“審核通過”時無法編輯)

送審

Type in “上網授權書”

輸入  
上網授權書

上傳「上網授權書」步驟

授權書上傳 有音樂

學習成果	圖書專區 »	學生課前 »	學生課中 »	學校
新生專區 »	軟體專區	畢業建校 »	英語捷運站	
未班車預約(測試中)				

### 論文授權書上傳

#### 論文授權書

授權書名稱：

授權書： 

#### 已上傳授權書

狀態：**審核中**  
(狀態為"審核通過"時無法編輯)

click "browse"

## 上傳「上網授權書」步驟



是否要以全螢幕模式檢視 youtube.com? (請按 Esc 結束。)

允許一次(A) 此網站的選項(O) x



授權書上傳 有音樂

學習成果	圖書專區 >	學生課前 >	學生課中 >	學校
新生專區 >	軟體專區	畢業離校 >	英語捷運站	
末班車預約(測試中)				

### 論文授權書上傳

**論文授權書**

授權書名稱： 上網授權書

授權書： C:\Users\lyal\Desktop\Authorizatic 瀏覽... **上傳**

**已上傳授權書**

刪除

送審

click "upload"

點選"上傳"

上傳「上網授權書」步驟

授權書上傳 有音樂

click "ok"

## 上傳「上網授權書」步驟



是否要以全螢幕模式檢視 youtube.com? (請按 Esc 結束。)

允許一次(A)

此網站的選項(O) x





授權書上傳 有音樂

學習成果	圖書專區 »	學生課前 »	學生課中 »	學校
新生專區 »	軟體專區	畢業離校 »	英語捷運站	
末班車預約(測試中)				

### 論文授權書上傳

**論文授權書**

授權書名稱： ✕

授權書 -

**已上傳授權書**

狀態：審核中  
(狀態為“審核通過”時無法編輯)

**輸入  
著作權歸屬確認書**

Type in “著作權歸屬確認書”

上傳「著作權歸屬確認書」步驟

## 刪除已經上傳的檔案方式

1. 勾選要刪除的檔案
2. 按刪除

- The way to delete uploaded file:
1. Choose the file you want to delete
  2. Click "delete"

### 論文授權書

授權書名稱：

授權書：

瀏覽...

上傳

### 已上傳授權書

- 上網授權書 -- Authorization.pdf
- 著作權歸屬確認書 -- WCR.pdf
- 有償授權書 -- 610399999.pdf

刪除

delete

狀態：審核中

(狀態為"審核通過"時無法編輯)

送審

## 刪除已經上傳的檔案方式

1. 勾選要刪除的檔案
2. 按刪除

系統訊息：

已成功刪除。

確定

click "ok"



是否要以全螢幕模式檢視 youtube.com? (請按 Esc 結束。)

允許一次(A)

此網站的選項(O) ▾



檔案上傳完成並確認無錯誤  
請按送審

論文授權書

授權書名稱：

授權書：

已上傳授權書

- 上網授權書 -- Authorization.pdf
- 著作權歸屬確認書 -- WCR.pdf

刪除

狀態：審核中

(狀態為"審核通過"時無法編輯)

After uploaded the file and make sure there is no any mistake, click "delivered"

送審

檔案上傳完成並確認無錯誤  
請按送審

系統訊息：

已成功送出。

確定

click "ok"



學習成果	圖書專區 »	學生課前 »	學生課中 »	學校
新生專區 »	軟體專區	畢業離校 »	英語捷運站	校
末班車預約(測試中)				

### 論文授權書上傳

送審後狀態會呈現審核中

若狀態是審核通過，將無法再更改上傳檔案，並恭喜您可以辦理離校

著作權歸屬... CR.pdf

刪除

狀態 **審核中**  
(狀態為“審核通過”時無法編輯)

After delivered, it will show “審核中”.  
If you pass the audit, you cannot edit or upload any file and it will show “審核通過”.

授權書審核通過後, · 會寄Email通知 ·

辦理離校時請繳交：

1. 同意辦理離校通知信
2. 論文精裝本一本
3. 博碩士論文電子檔案上網授權書
4. 有償授權書(有授權才需要繳交)
5. 博碩士論文延後公開申請書(有申請才需要繳交)

4 和 5 項有授權及申請者才需要繳交

**If you pass the audit, it will send an e-mail to inform you. And you can start to applying for leaving school.**